



**CIDADE DE
BARRA DO PIRAI -RJ**

SECRETARIA MUNICIPAL DE SAÚDE

DEPARTAMENTO DE VIGILÂNCIA EM SAÚDE

COVID-19

BOLETIM SEMANAL

COORDENAÇÃO DE VIGILÂNCIA EPIDEMIOLÓGICA

05

24/06/2020



25ª SEMANA EPIDEMIOLÓGICA – 14/06 A 20/06/2020

A Prefeitura de Barra do Pirai, através da Secretaria Municipal de Saúde, divulga o Boletim número 5, relacionado à COVID-19 em Barra do Pirai. Neste documento, a população encontrará dados e análises referentes à situação epidemiológica da COVID-19 e das ações realizadas para seu enfrentamento até o dia 20 de junho de 2020.

A Secretaria Municipal de Saúde (SMS) esclarece que o banco de dados do Estado é dinâmico, em virtude do fechamento das investigações epidemiológicas, que alteram principalmente locais de residência dos casos positivos, trazendo modificações diárias no acumulado dos municípios e no total geral do Estado.

Desta forma, hoje dia 20/06/2020 A Prefeitura de Barra do Pirai, através da Secretaria Municipal de Saúde, divulga o Boletim número 5, relacionado à COVID-19 em Barra do Pirai. Neste documento, a população encontrará dados e análises referentes à situação epidemiológica da COVID-19 e das ações realizadas para seu enfrentamento até o dia 20 de junho de 2020.

É contextualizada a situação do Município de Barra do Pirai em relação a esses outros níveis de análise e destaca informações relevantes para o enfrentamento da COVID-19, como diagnósticos estudos e orientações da Organização Mundial de Saúde - OMS. Nesta quinta edição apresenta-se também estudos que indicam o uso da máscara e o distanciamento controlado de 1,5 como medidas eficazes para diminuição da disseminação do COVID-19.

SITUAÇÃO EPIDEMIOLÓGICA

Figura 1: Dinâmica dos casos confirmados de COVID-19

DATA	CASOS CONFIRMADOS	INTERNAÇÕES	ISOLAMENTO SOCIAL	RECUPERADOS	ÓBITOS
14/06/2020	289	06	12	250	21
15/06/2020	290	06	11	252	21
16/06/2020	290	06	11	252	21
17/06/2020	302	05	13	263	21
18/06/2020	305	01	15	266	23
19/06/2020	326	01	15	287	23
20/06/2020	332	01	15	292	24

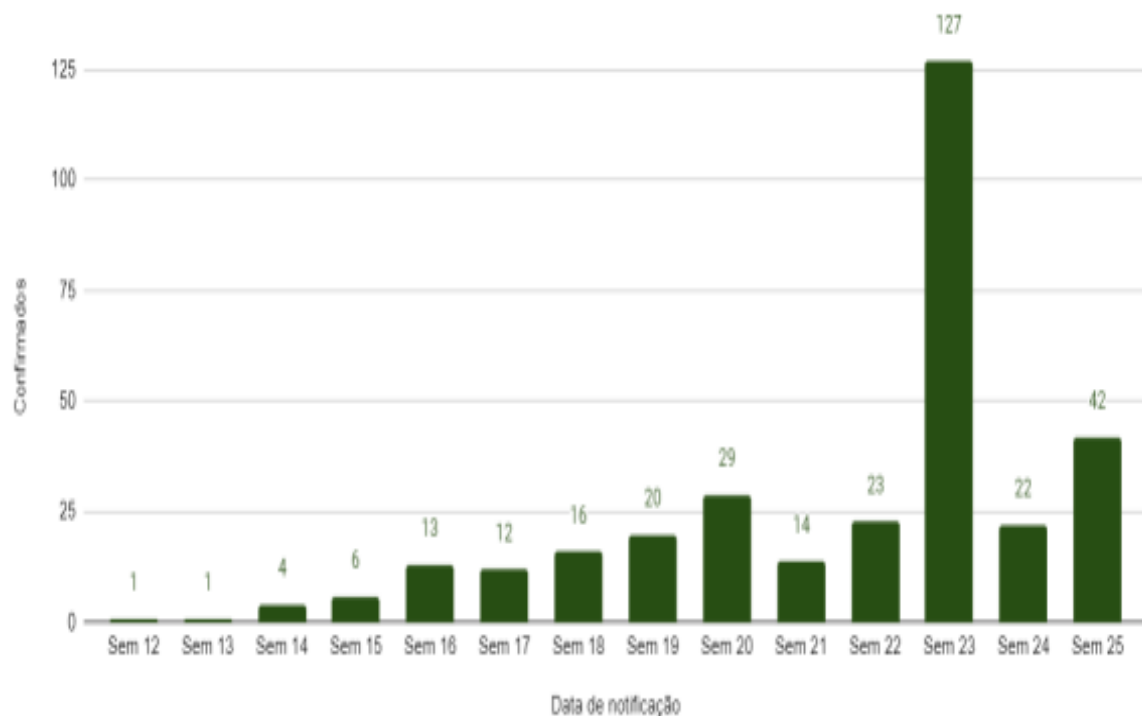
Fonte: Vigilância Epidemiológica/VS/SMS 20/06/2020 (dados sujeitos a alteração)



Figura 2: casos positivos por faixa etária

Faixa etária (anos)	n=332	%
<1 ano	2	0,6
0 a 19	11	3,3
20 a 29	34	10,2
30 a 39	82	24,7
40 a 49	73	22,0
50 a 59	54	16,3
60 a 69	49	14,8
70 a 79	13	3,9
80 ou +	14	4,2
Total	332	100

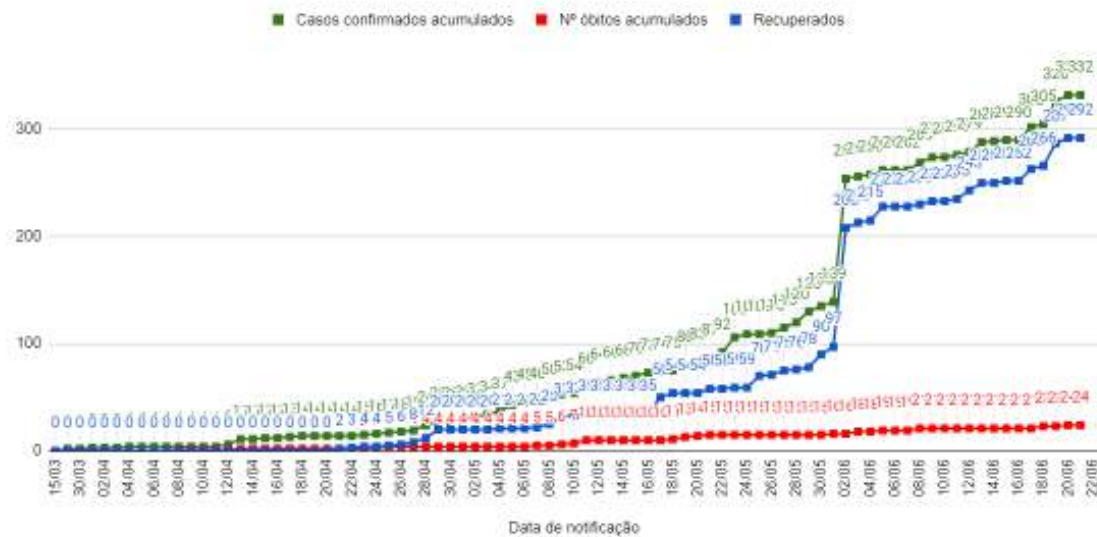
Figura 3. Distribuição dos casos confirmados de COVID-19 em Barra do Piraí por Semana Epidemiológica de notificação, 2020.



Fonte: Vigilância Epidemiológica/VS/SMS
Dados atualizados em 21/06/2020 (sujeitos a revisão)



Figura 4. Número acumulado de casos confirmados, óbitos e recuperados por COVID-19 em residentes de Barra do Piraí, segundo data da confirmação, 2020.



Fonte: Vigilância Epidemiológica/VS/SMS
Dados atualizados em 21/06/2020 (sujeitos a revisão)

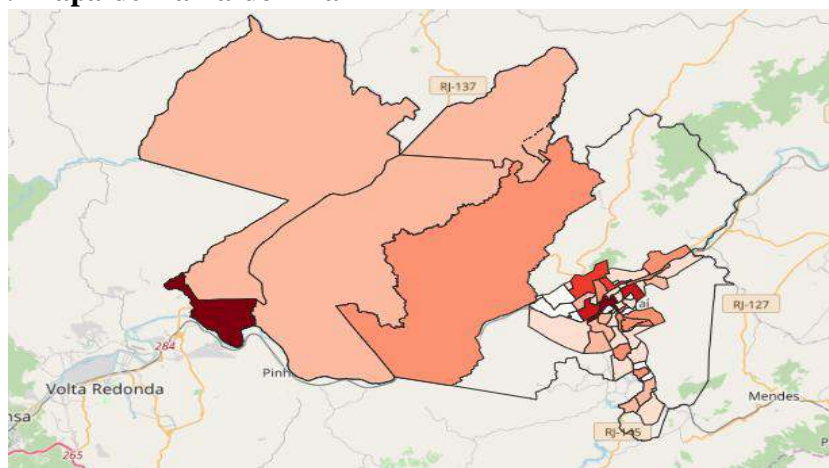
A Secretaria Municipal de Saúde, com base no conjunto de análise de dados disponíveis até o momento, avalia que o Município ainda enfrenta o crescimento, porém moderado do número de casos, o que justifica a abertura com restrição do comércio da cidade.

Deixando claro que se ocorrer o crescimento acelerado do número de casos notificados e positivados pelo critério laboratorial, medidas de restrição serão oportunamente retomadas.

SITUAÇÃO DOS CASOS POSITIVOS POR BAIRROS DE RESIDÊNCIA

Os casos confirmados de COVID-19 estão distribuídos entre 38 bairros e distritos do município, (quadro 1, clicar no [link](#) para visualizar os bairros).

Fig. 05. Mapa de Barra do Piraí

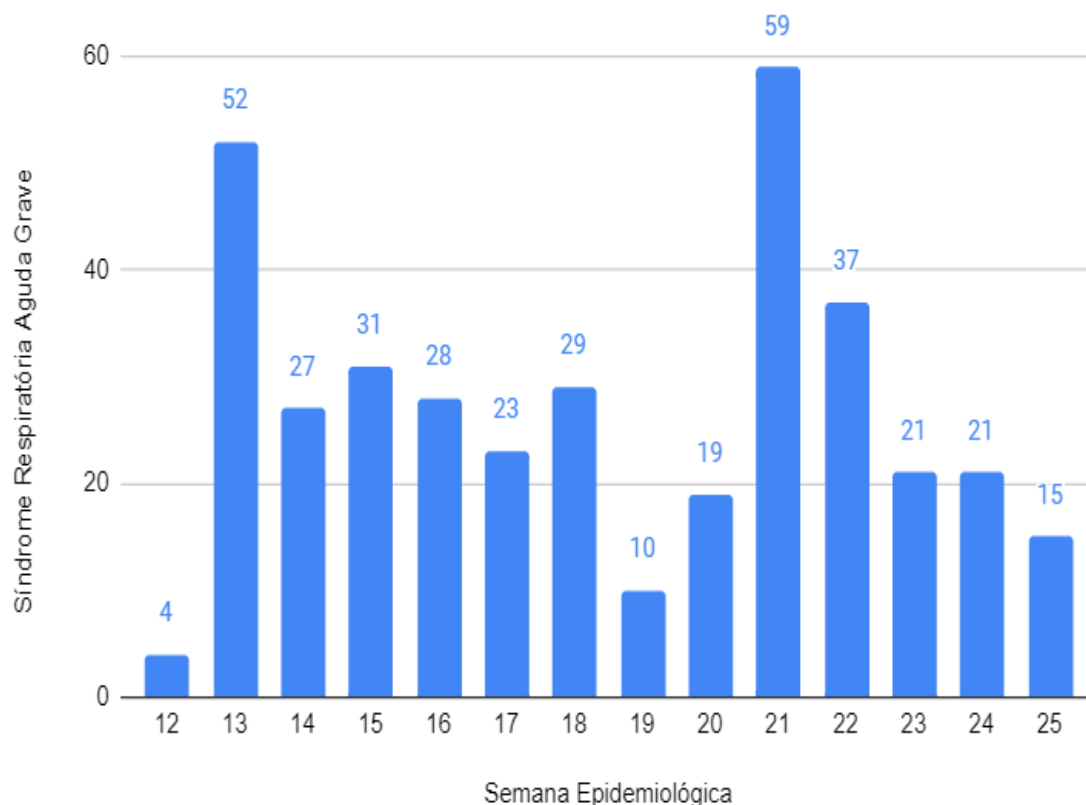




HOSPITALIZAÇÕES POR SRAG

A Vigilância em Saúde, através da articulação preexistente com a rede hospitalar do município, monitora os casos de Síndrome Respiratória Aguda Grave (SRAG) e acompanha os casos hospitalizados e óbitos por SRAG com o objetivo de identificar o comportamento dos vírus respiratórios, em especial, o vírus da influenza. A Figura 4 apresenta o número de registros por SRAG da 12ª e 23ª semana epidemiológicas de 2020, quando a o registro da ocorrência de síndrome respiratória aguda grave se demonstrou expressiva do município. Do início do ano de 2020, até o dia 06 de junho, foram registradas no SIVEP-Gripe 194 notificações por SRAG em residentes de Barra do Piraí, Deste total, 80 (41%) receberam alta e estão recuperados.

Gráfico 6. Registro de casos de SRAG por Semana Epidemiológica em Barra do Piraí, 2020.



Fonte: Vigilância Epidemiológica/VS/SMS
Dados atualizados em 20/06/2020 (sujeitos a revisão)



Com base nestes cenários, a Prefeitura tem tomado medidas para garantir adequada gestão dos leitos diante do provável aumento de demanda nas próximas semanas. Até junho de 2020 serão criados 23 leitos hospitalares na Casa de Caridade Santa Rita gestão SUS de retaguarda clínica e 10 leitos de terapia intensiva disponibilizados pela Casa de Caridade Santa Rita como estratégia inicial, a gestão define que em caso de esgotamento dos leitos existentes no cenário atual. Além disso, serão disponibilizados mais 07 leitos de retaguarda clínica específicos para o COVID-19 no Hospital e Maternidade Maria de Nazaré e 10 leitos de retaguarda clínica também específicos na Cruz Vermelha.

As medidas de distanciamento social seguem essenciais para se evitar o colapso do sistema municipal de saúde. A observação dessas regras para população, aliadas às medidas já tomadas pela Prefeitura, permitirá reduzir o sofrimento causado pela pandemia e evitar situações vivenciadas por outras cidades no Brasil e no mundo. Estamos aprendendo a cada dia com experiências que vem se acumulando em todo o mundo e no Brasil.

Equipe de Elaboração:

Irinéia Sant'Anna Rosa
Amaro Viana Neto

Colaboradores:

Aline Cristina Neves Coelho
Débora Rodrigues de Souza
Maria Dulce Silva Raposo
Cristiane dos Santos Melo Ferreira
Aparecida Francisco

Contatos: Tel.: (24) 2442-2635 / E-mail: epidemiobp@gmail.com e
cve.notifica.bp@gmail.com