



PREFEITURA DE BARRA DO PIRAI / RJ
SECRETARIA MUNICIPAL DE SAÚDE
DEPARTAMENTO DE VIGILÂNCIA EM SAÚDE
DIVISÃO DE VIGILÂNCIA EPIDEMIOLÓGICA

COVID-19

BOLETIM SEMANAL

COORDENAÇÃO DE VIGILÂNCIA EPIDEMIOLÓGICA

(6ª edição)

06

29/06/2020



26ª SEMANA EPIDEMIOLÓGICA – 21/06 A 27/06/2020

A Prefeitura de Barra do Piraí, através da Secretaria Municipal de Saúde, divulga o Boletim número 06, relacionado à COVID-19 em Barra do Piraí. Neste documento, a população encontrará dados e análises referentes à situação epidemiológica da COVID-19 e das ações realizadas para seu enfrentamento até o dia 27 de junho de 2020.

SITUAÇÃO EPIDEMIOLÓGICA EM BARRA DO PIRAI

Figura 1: Dinâmica do Monitoramento dos casos confirmados de COVID-19

DATA	CASOS CONFIRMADOS	INTERNAÇÕES	ISOLAMENTO SOCIAL	RECUPERADOS	ÓBITOS
Somatório					
Dia anterior (20/06/2020)	332	01	15	292	24
21/06/2020	0	0	0	0	0
22/06/2020	6	0	-7	13	0
23/06/2020	4	0	-1	5	0
24/06/2020	11	+ 2	+2	5	1
25/06/2020	1	- 1	0	2	1
26/06/2020	6	0	+ 3	3	0
27/06/2020	11	0	+ 3	8	0
Total acumulado em 27/06/2020	371	02	15	328	26

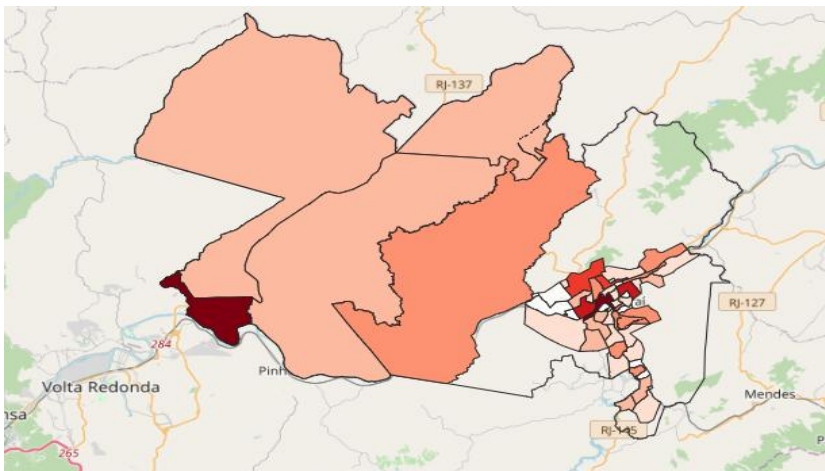
Fonte: Vigilância Epidemiológica/VS/SMS
Dados atualizados em 28/06/2020 (sujeitos a revisão)



SITUAÇÃO DOS CASOS POSITIVOS POR BAIRROS DE RESIDÊNCIA

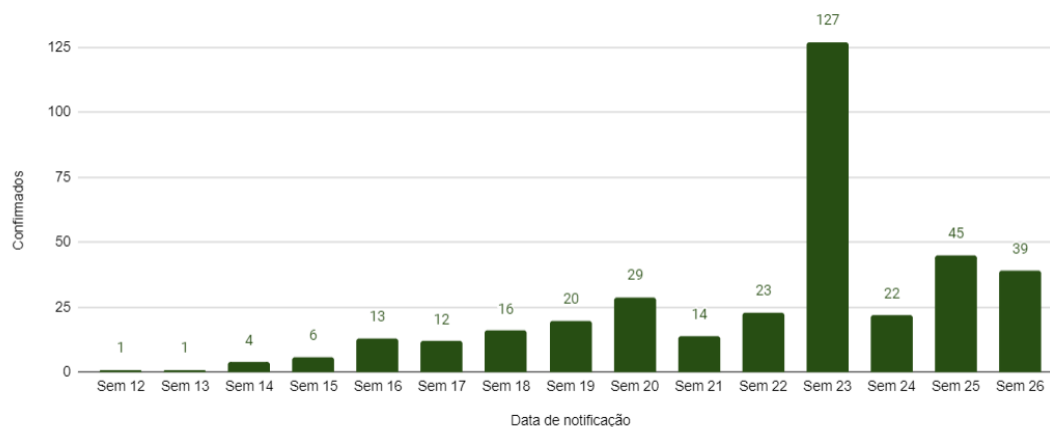
Os casos confirmados de COVID-19 estão distribuídos entre 38 bairros e distritos do município, (Figura 5, clicar no link: www.rqbp.ueuo.com para visualizar os bairros).

Fig. 02. Mapa de Barra do Piraí



www.rqbp.ueuo.com

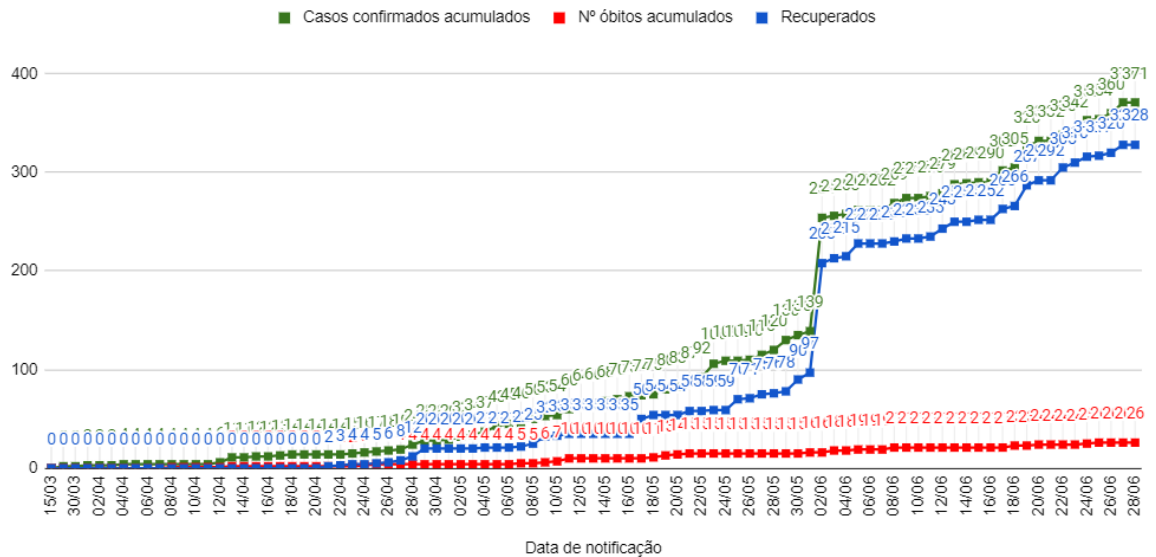
Figura 3. Distribuição dos casos confirmados de COVID-19 em Barra do Piraí por Semana Epidemiológica de notificação, 2020.



Fonte: Vigilância Epidemiológica/VS/SMS
Dados atualizados em 28/06/2020 (sujeitos a revisão)



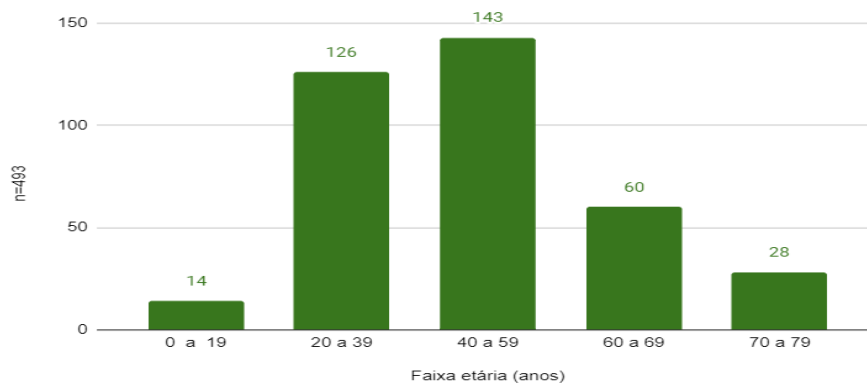
Figura 4. Número acumulado de casos confirmados, óbitos e recuperados por COVID-19 em residentes de Barra do Piraí, segundo data da confirmação, 2020.



Fonte: Vigilância Epidemiológica/VS/SMS
Dados atualizados em 28/06/2020 (sujeitos a revisão)

SITUAÇÃO DOS CASOS CONFIRMADOS POR FAIXA ETÁRIA.

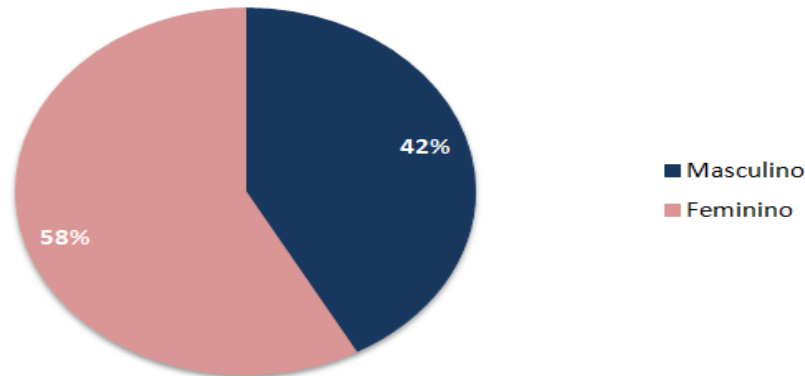
Gráfico 5. Faixa etária dos casos confirmados de COVID-19 em Barra do Piraí, 2020.



Fonte: Vigilância Epidemiológica/VS/SMS
Dados atualizados em 28/06/2020 (sujeitos a revisão)



Gráfico 6. Relação de sexos relacionados aos casos confirmados de COVID-19 em Barra do Piraí, 2020.



Fonte: Vigilância Epidemiológica/VS/SMS
Dados atualizados em 28/06/2020 (sujeitos a revisão)

As medidas de distanciamento social, o uso de mascarar, lavagem de mãos e álcool gel seguem essenciais para se evitar o colapso do sistema municipal de saúde. A observação dessas regras para população, aliadas às medidas já tomadas pela Prefeitura, permitirá reduzir o sofrimento causado pela pandemia e evitar situações vivenciadas por outras cidades no Brasil e no mundo. Estamos aprendendo a cada dia com experiências que vem se acumulando em todo o mundo e no Brasil.

Equipe de Elaboração:

Irinéia Sant'Anna Rosa
Amaro Viana Neto

Colaboradores:
Aline Cristina Neves Coelho
Débora Rodrigues de Souza
Maria Dulce Silva Raposo
Cristiane dos Santos Melo Ferreira
Aparecida Francisco

Contatos: Tel.: (24) 2442-2635 / E-mail: epidemiobp@gmail.com e
cve.notifica.bp@gmail.com