



PREFEITURA DE BARRA DO PIRAI / RJ
SECRETARIA MUNICIPAL DE SAÚDE
DEPARTAMENTO DE VIGILÂNCIA EM SAÚDE
DIVISÃO DE VIGILÂNCIA EPIDEMIOLÓGICA

COVID-19

BOLETIM SEMANAL

COORDENAÇÃO DE VIGILÂNCIA EPIDEMIOLÓGICA

(7ª edição)

07

06/07/2020



27ª SEMANA EPIDEMIOLÓGICA – 28/06 A 04/07/2020

A Prefeitura de Barra do Piraí, através da Secretaria Municipal de Saúde, divulga o Boletim número 07, relacionado à COVID-19 em Barra do Piraí. Neste documento, a população encontrará dados e análises referentes à situação epidemiológica da COVID-19 e das ações realizadas para seu enfrentamento até o dia 04 de julho de 2020.

SITUAÇÃO EPIDEMIOLÓGICA

Figura 1: Dinâmica do Monitoramento dos casos confirmados de COVID-19

DATA	CASOS CONFIRMADOS	INTERNAÇÕES	ISOLAMENTO SOCIAL	RECUPERADOS	ÓBITOS
Somatório					
Dia anterior (27/06/2020)	371	02	15	328	26
28/06/2020	0	0	0	0	0
29/06/2020	3	0	-2	5	0
30/06/2020	9	0	0	9	0
01/06/2020	16	0	+8	6	0
02/06/2020	8	+2	+3	5	0
03/06/2020	84	+1	+77	6	0
04/06/2020	2	-1	0	2	1
Total acumulado em 04/07/2020	493	04	101	361	27

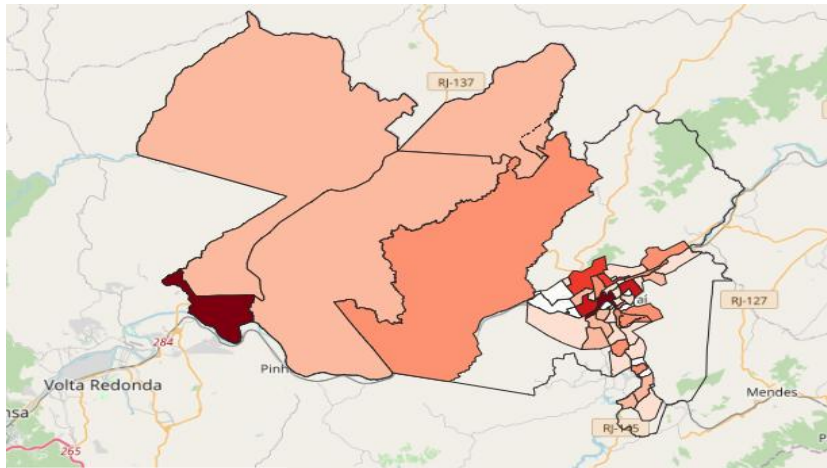
Fonte: Vigilância Epidemiológica/VS/SMS
Dados atualizados em 06/07/2020 (sujeitos a revisão)



SITUAÇÃO DOS CASOS POSITIVOS POR BAIRROS DE RESIDÊNCIA

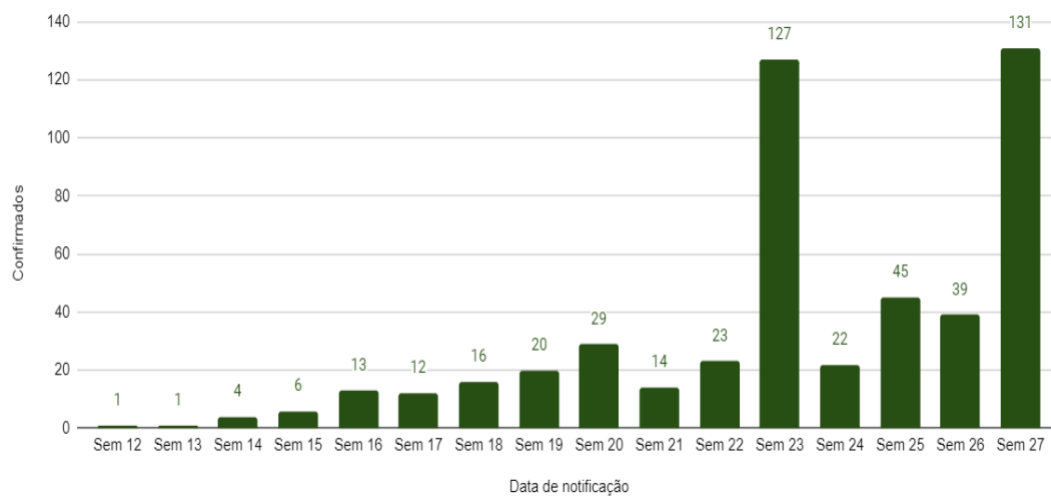
Os casos confirmados de COVID-19 estão distribuídos entre 38 bairros e distritos do município, (Figura 5, clicar no link: www.rqbp.ueuo.com para visualizar os bairros).

Fig. 02. Mapa de Barra do Piraí



www.rqbp.ueuo.com

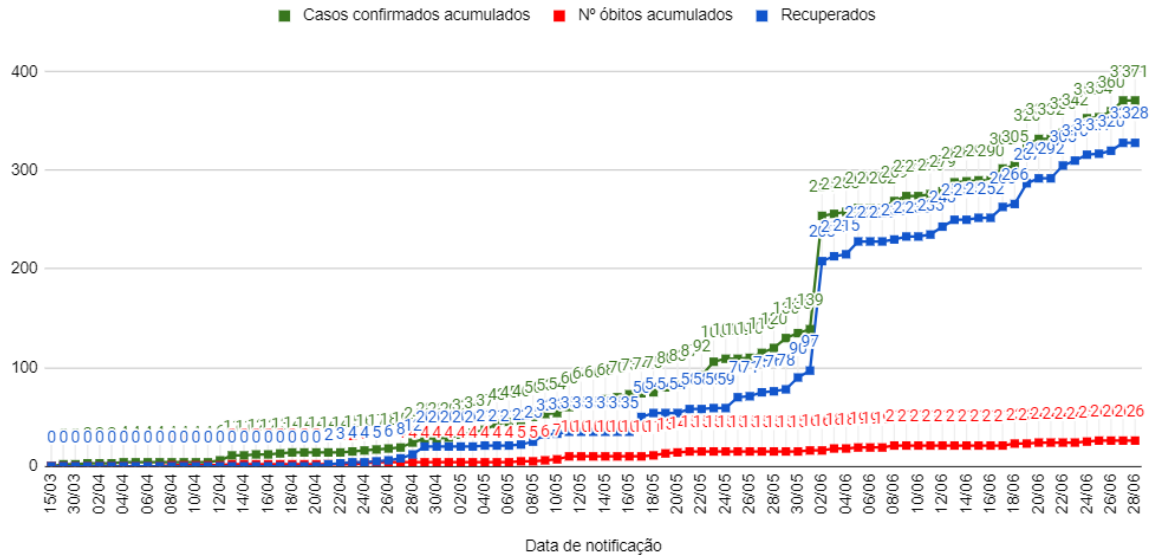
Figura 3 - Distribuição dos casos confirmados de COVID-19 em Barra do Piraí por Semana Epidemiológica de notificação, 2020.



Fonte: Vigilância Epidemiológica/VS/SMS
Dados atualizados em 06/07/2020 (sujeitos a revisão)

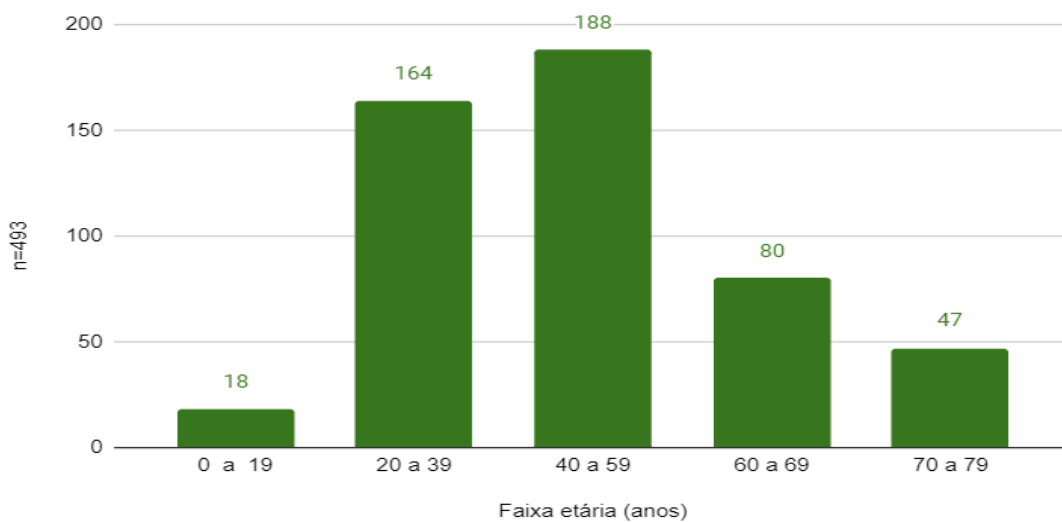


Figura 4. - Número acumulado de casos confirmados, óbitos e recuperados por COVID-19 em residentes de Barra do Piraí, segundo data da confirmação, 2020.



Fonte: Vigilância Epidemiológica/VS/SMS
Dados atualizados em 28/06/2020 (sujeitos a revisão)

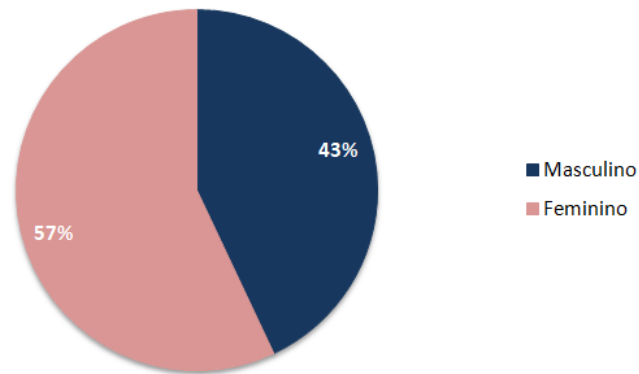
Figura 5. Número de casos confirmados segundo Faixa etária dos pacientes de COVID-19 em Barra do Piraí, 2020.



Fonte: Vigilância Epidemiológica/VS/SMS
Dados atualizados em 06/07/2020 (sujeitos a revisão)

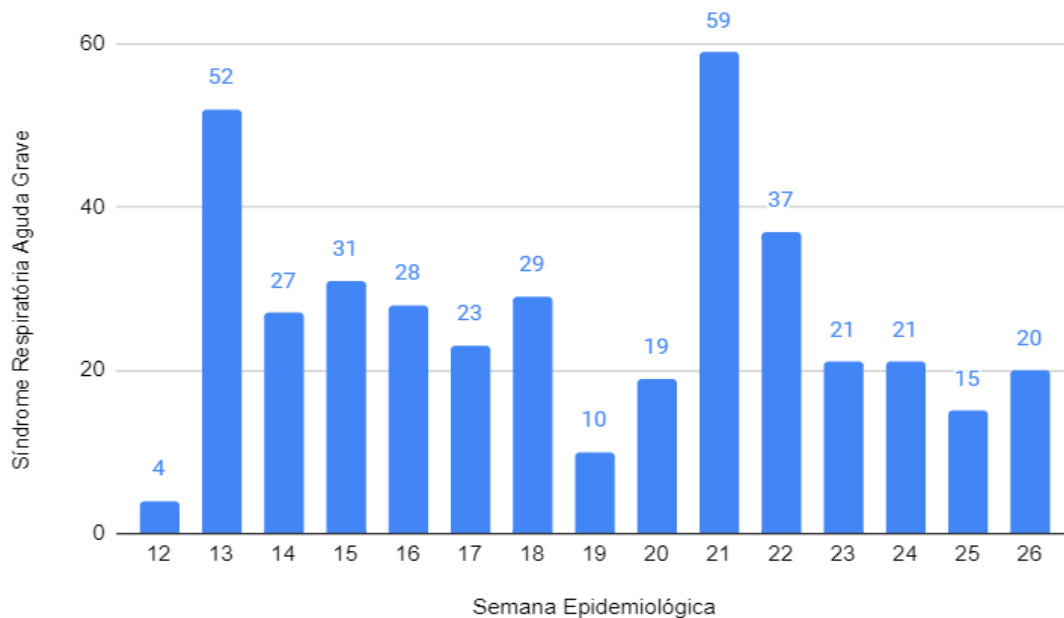


Figura 6. Relação de sexos relacionados aos casos confirmados de COVID-19 em Barra do Piraí, 2020.

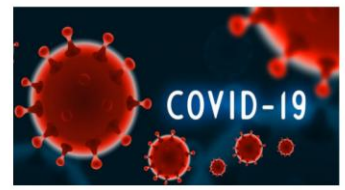


Fonte: Vigilância Epidemiológica/VS/SMS
Dados atualizados em 06/07/2020 (sujeitos a revisão)

Gráfico 6. Registro de casos de SRAG por Semana Epidemiológica em Barra do Piraí, 2020.



Fonte: Vigilância Epidemiológica/VS/SMS Fonte: Vigilância Epidemiológica/VS/SMS
Dados atualizados em 28/06/2020 (sujeitos a revisão)



As medidas de distanciamento social, o uso de mascarar, lavagem de mãos e álcool gel seguem essenciais para se evitar o colapso do sistema municipal de saúde. A observação dessas regras para população, aliadas às medidas já tomadas pela Prefeitura, permitirá reduzir o sofrimento causado pela pandemia e evitar situações vivenciadas por outras cidades no Brasil e no mundo. Estamos aprendendo a cada dia com experiências que vem se acumulando em todo o mundo e no Brasil.

Equipe de Elaboração:

Irinéia Sant'Anna Rosa
Amaro Viana Neto

Colaboradores:

Aline Cristina Neves Coelho
Débora Rodrigues de Souza
Maria Dulce Silva Raposo
Cristiane dos Santos Melo Ferreira
Aparecida Francisco
Contatos: Tel.: (24) 2442-2635 /

E-mail: epidemiobp@gmail.com e cve.notifica.bp@gmail.com