



PREFEITURA DE BARRA DO PIRAI / RJ
SECRETARIA MUNICIPAL DE SAÚDE
DEPARTAMENTO DE VIGILÂNCIA EM SAÚDE
DIVISÃO DE VIGILÂNCIA EPIDEMIOLÓGICA

COVID-19

BOLETIM SEMANAL

COORDENAÇÃO DE VIGILÂNCIA EPIDEMIOLÓGICA

(8ª edição)

08

12/07/2020



28ª SEMANA EPIDEMIOLÓGICA – 05/07/2020 A 11/07/2020

A Prefeitura de Barra do Piraí, através da Secretaria Municipal de Saúde, divulga o Boletim número 08, relacionado à COVID-19 em Barra do Piraí. Neste documento, a população encontrará dados e análises referentes à situação epidemiológica da COVID-19 e das ações realizadas para seu enfrentamento até o dia 11 de julho de 2020.

Os dados são baseados na Semana Epidemiológica (SE), as Semanas Epidemiológicas (SE) inicia-se sempre no domingo e termina no sábado.

SITUAÇÃO EPIDEMIOLÓGICA

Figura 1: Dinâmica do Monitoramento dos casos confirmados de COVID-19

DATA	CASOS CONFIRMADOS	INTERNAÇÕES	ISOLAMENTO SOCIAL	RECUPERADOS	ÓBITOS
Somatório					
Dia anterior (04/07/2020)	493	07	101	361	27
05/07/2020	0	4	0	0	1
06/07/2020	1	-1	-13	13	0
07/07/2020	7	1	3	2	0
08/07/2020	2	-2	-2	3	0
09/07/2020	4	-1	4	0	0
10/07/2020	2	-3	-6	9	0
11/07/2020	4	0	0	4	0
Total acumulado em 11/07/2020	513	5	87	392	28

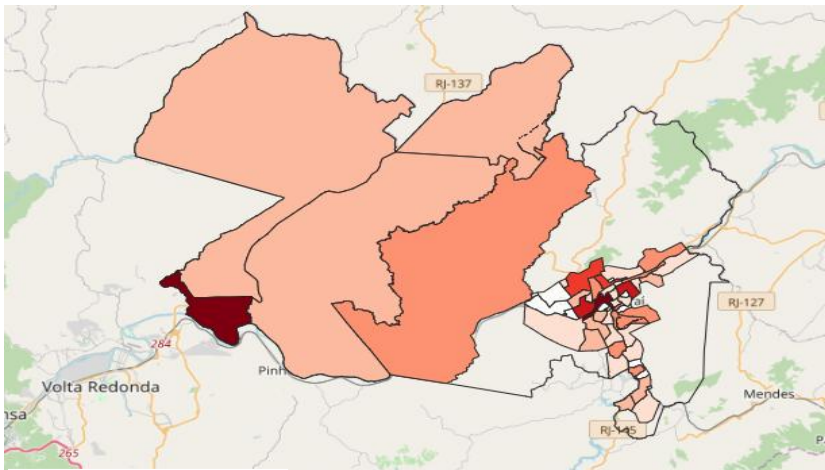
Fonte: Vigilância Epidemiológica/VS/SMS
Dados atualizados em 12/07/2020 (sujeitos a revisão)



SITUAÇÃO DOS CASOS POSITIVOS POR BAIRROS DE RESIDÊNCIA

Os casos confirmados de COVID-19 estão distribuídos entre 38 bairros e distritos do município, (Figura 5, clicar no link: www.rgpb.ueuo.com para visualizar os bairros).

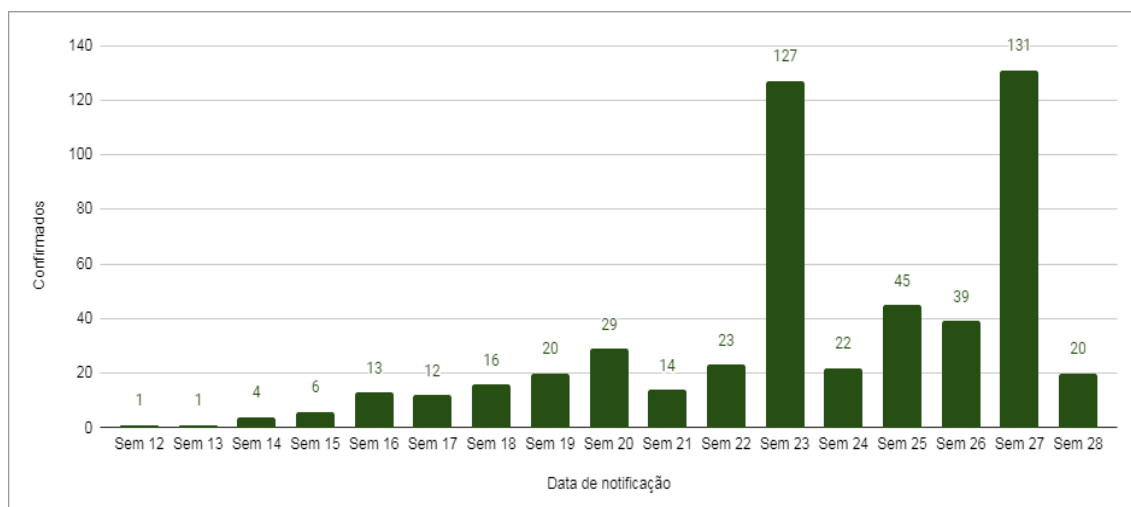
Fig. 02. Mapa de Barra do Piraí



www.rgpb.ueuo.com

O Mapa acima demonstra a dinâmica da proliferação do COVID-19 por Bairros, de acordo com o clique no site acima descrito.

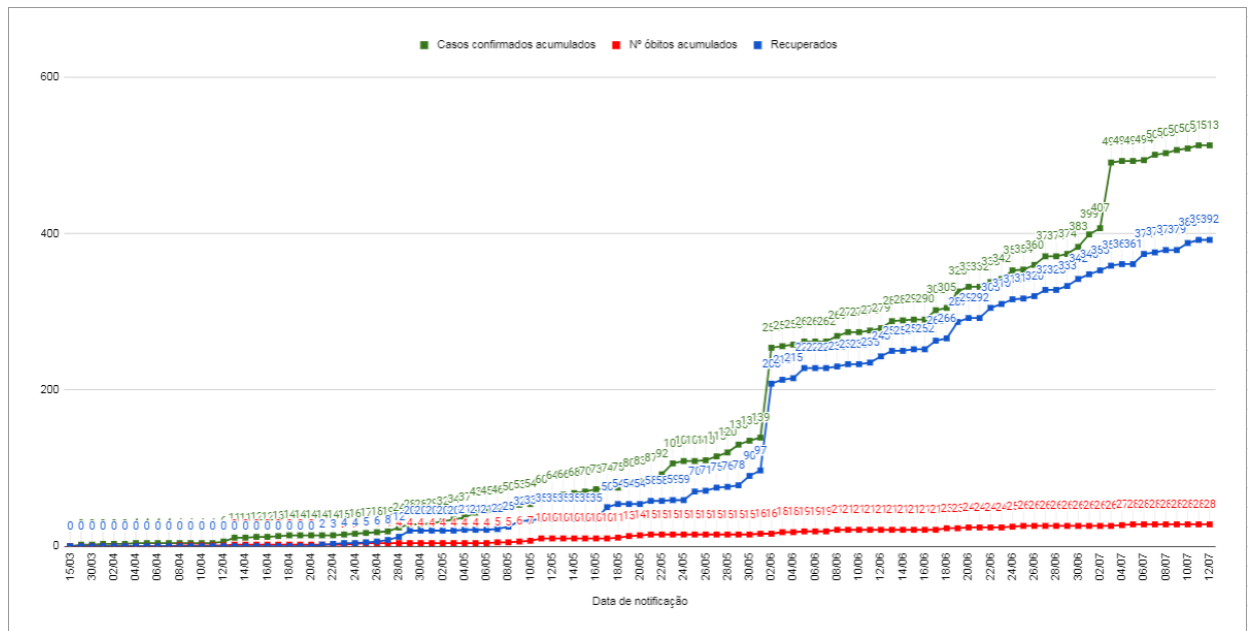
Figura 3 - Distribuição dos casos confirmados de COVID-19 em Barra do Piraí por Semana Epidemiológica de notificação, 2020.



Fonte: Vigilância Epidemiológica/VS/SMS
Dados atualizados em 12/07/2020 (sujeitos a revisão)

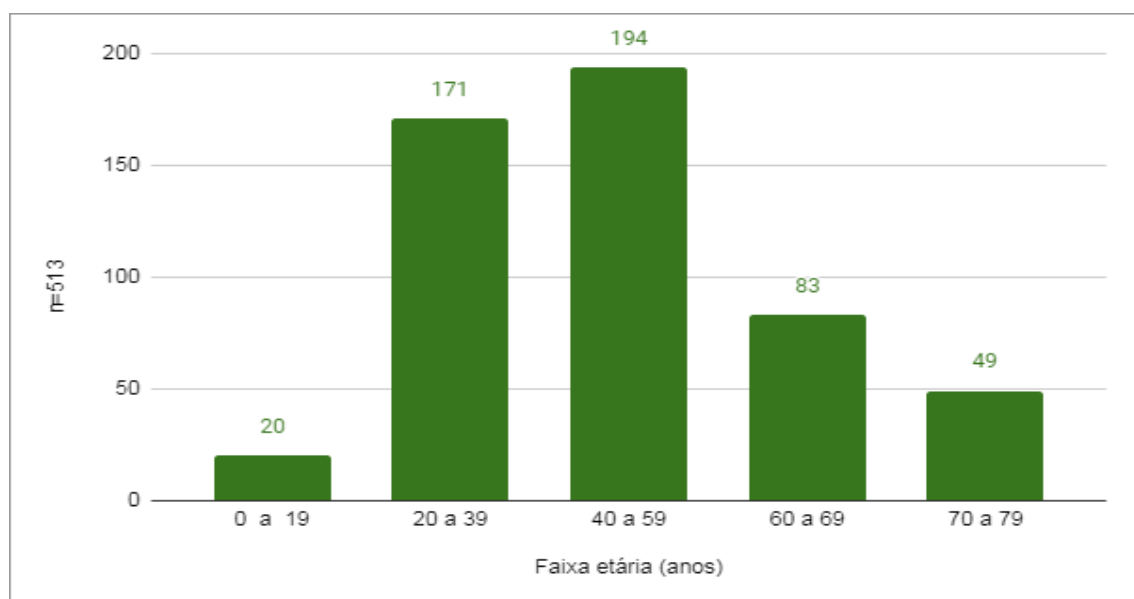


Figura 4. - Número acumulado de casos confirmados, óbitos e recuperados por COVID-19 em residentes de Barra do Piraí, segundo data da confirmação, 2020.



Fonte: Vigilância Epidemiológica/VS/SMS
Dados atualizados em 12/07/2020 (sujeitos a revisão)

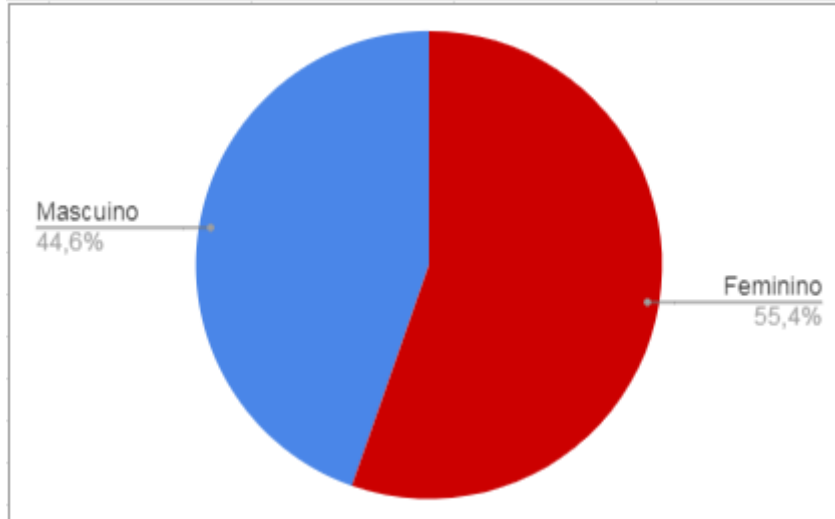
Figura 5. Número de casos confirmados segundo Faixa etária dos pacientes de COVID-19 em Barra do Piraí, 2020.



Fonte: Vigilância Epidemiológica/VS/SMS
Dados atualizados em 12/07/2020 (sujeitos a revisão)

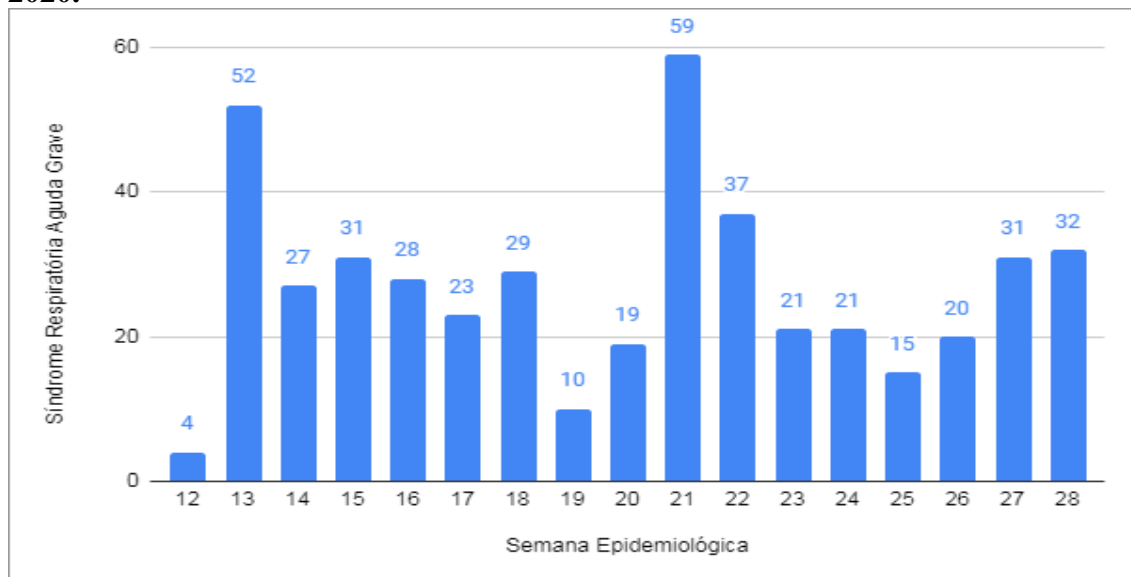


Figura 6. Relação de sexos relacionados aos casos confirmados de COVID-19 em Barra do Piraí, 2020.



Fonte: Vigilância Epidemiológica/VS/SMS
Dados atualizados em 12/07/2020 (sujeitos a revisão)

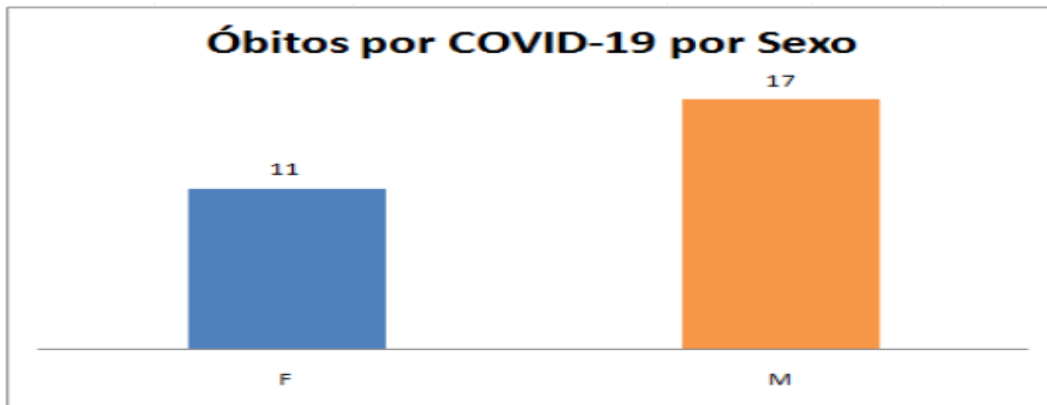
Gráfico 6. Registro de casos de SRAG por Semana Epidemiológica em Barra do Piraí, 2020.



Fonte: Vigilância Epidemiológica/VS/SMS
Dados atualizados em 12/07/2020 (sujeitos a revisão)

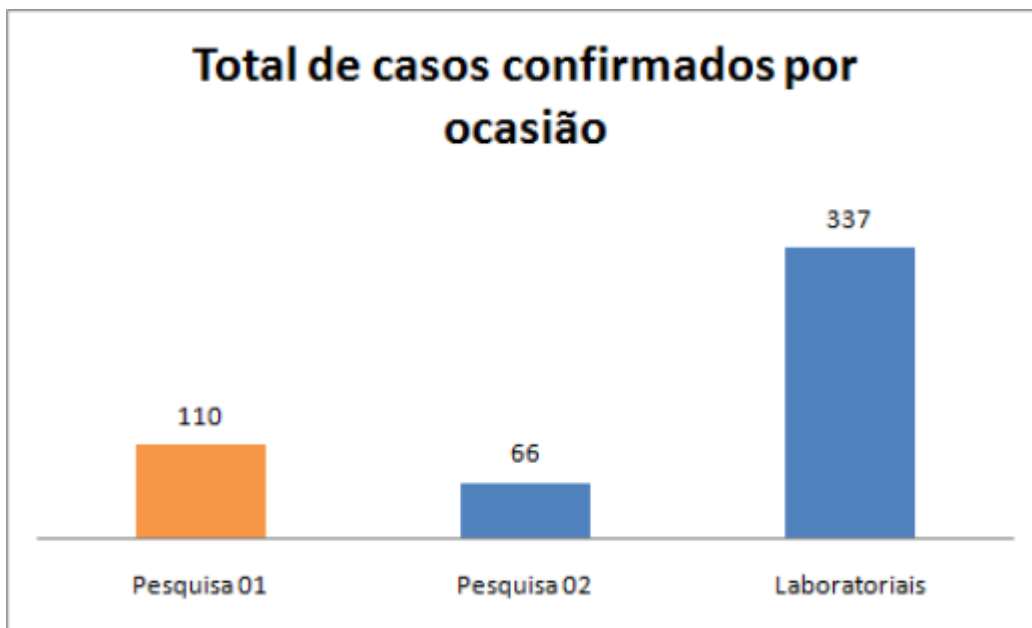


Gráfico 8. Registro de óbitos por sexo por COVID-19 na semana Epidemiológica em Barra do Piraí, 2020.



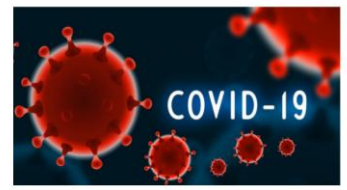
Fonte: Vigilância Epidemiológica/VS/SMS Fonte: Vigilância Epidemiológica/VS/SMS
Dados atualizados em 12/07/2020 (sujeitos a revisão)

Gráfico 9. Registro de casos confirmados por COVID-19 por ocasião de teste em massa (pesquisa 01 - semana 23, pesquisa 02 - semana 27)



Fonte: Vigilância Epidemiológica/VS/SMS Fonte: Vigilância Epidemiológica/VS/SMS
Dados atualizados em 12/07/2020 (sujeitos a revisão)

O Gráfico 9 demonstra a positividade detectada nos testes em massa que foram realizados até a semana 28 onde dicotomicamente negativamente aumentou a curva de positividade e ao mesmo tempo foi positivo por nos possibilitar colocar estas pessoas e seus familiares em isolamento social durante 14 dias e diminuir o spread na cidade.



As medidas de distanciamento social, o uso de máscaras, lavagem de mãos e álcool gel segue essenciais para se evitar o colapso do sistema municipal de saúde. A observação dessas regras para população, aliadas às medidas já tomadas pela Prefeitura, permitirá reduzir o sofrimento causado pela pandemia e evitar situações vivenciadas por outras cidades no Brasil e no mundo. Estamos aprendendo a cada dia com experiências que vem se acumulando em todo o mundo e no Brasil.

Equipe de Elaboração:

Irinéia Sant'Anna Rosa
Amaro Viana Neto

Colaboradores:

Aline Cristina Neves Coelho
Débora Rodrigues de Souza
Maria Dulce Silva Raposo
Cristiane dos Santos Melo Ferreira
Aparecida Francisco
Vanessa Teixeira da Silva
Contatos: Tel.: (24) 2442-2635 /
E-mail: epidemiobp@gmail.com e cve.notifica.bp@gmail.com