



**PREFEITURA DE BARRA DO PIRAI / RJ**  
**SECRETARIA MUNICIPAL DE SAÚDE**  
**DEPARTAMENTO DE VIGILÂNCIA EM SAÚDE**  
**DIVISÃO DE VIGILÂNCIA EPIDEMIOLÓGICA**

# **COVID-19**

## **BOLETIM SEMANAL**

**COORDENAÇÃO DE VIGILÂNCIA EPIDEMIOLÓGICA**

**(10ª edição)**

**10**

**28/07/2020**



## 30ª SEMANA EPIDEMIOLÓGICA – 19/07/2020 A 25/07/2020

A Prefeitura de Barra do Pirai, através da Secretaria Municipal de Saúde, divulga o Boletim número 10, relacionado à COVID-19 em Barra do Pirai. Neste documento, a população encontrará dados e análises referentes à situação epidemiológica da COVID-19 e das ações realizadas para seu enfrentamento até o dia 25 de julho de 2020.

Os números apresentados são dinâmicos e na medida em que as investigações clínicas e epidemiológicas avançam, podem sofrer alterações. Um novo boletim, com dados atualizados, será divulgado todas as sextas feira.

A partir do Decreto Municipal Nº 58, de 29 de maio de 2020, fica obrigatório o uso de máscara pela população nos espaços abertos ao público, ou de uso coletivo, inclusive os comerciais. As demais medidas recomendadas pelo Ministério da Saúde, como a higienização das mãos, a etiqueta respiratória e o distanciamento social, também devem ser seguidas.

### SITUAÇÃO EPIDEMIOLÓGICA

**Figura 1: Dinâmica do Monitoramento dos casos confirmados de COVID-19 na Semana Epidemiológica – SE 30 (18/07 a 25/07/2020).**

DATA	CASOS CONFIRMADOS	INTERNAÇÕES				ISOLAMENTO SOCIAL	RECUPERADOS	ÓBITOS
		UTI		CLIN				
Somatório Dia anterior (18/07/2020)	557	C	S	C	S	21	499	30
19/07/2020	557	02	02	01	05	21	499	30
20/07/2020	577	03	02	01	04	04	535	30
21/07/2020	580	03	01	01	03	03	538	30
22/07/2020	586	03	01	01	03	07	539	31
23/07/2020	587	02	01	01	03	06	539	34
24/07/2020	610	01	01	01	04	27	539	38
25/07/2020	643	0	01	01	03	26	571	41
<b>Total acumulado em 25/07/2020</b>	<b>643</b>	<b>01</b>		<b>04</b>		<b>26</b>	<b>571</b>	<b>41</b>

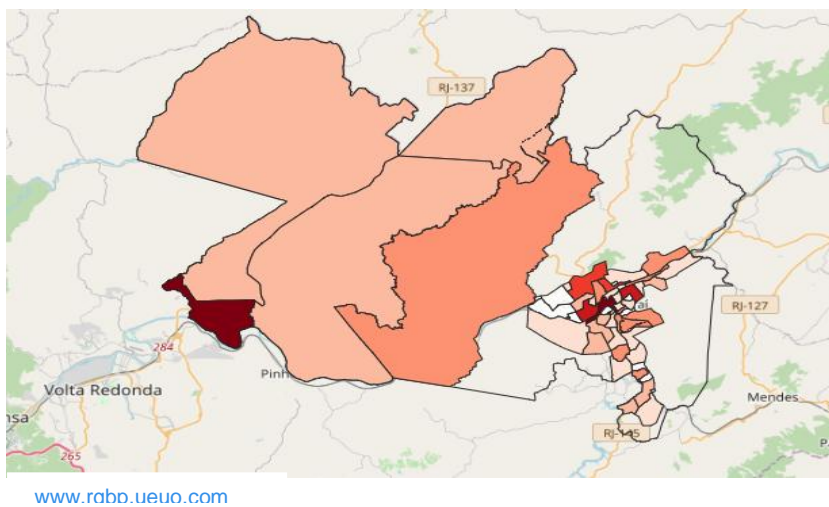
Fonte: Vigilância Epidemiológica/VS/SMS  
Dados atualizados em 27/07/2020 (sujeitos a revisão)



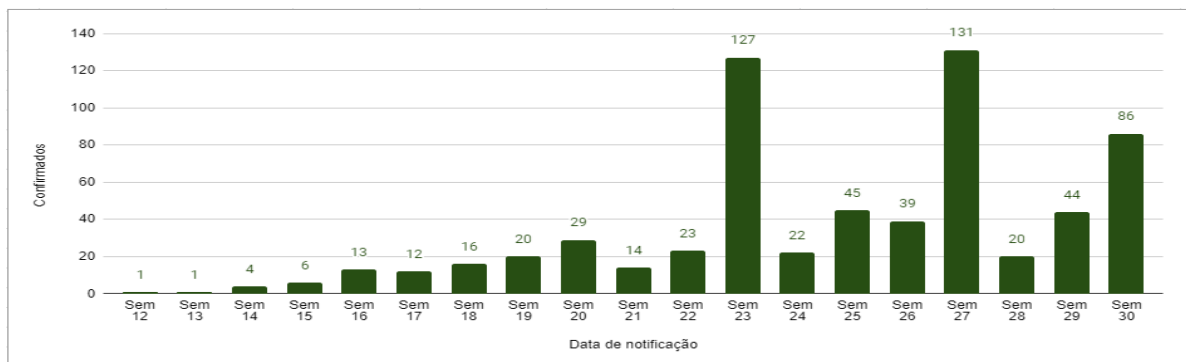
## SITUAÇÃO DOS CASOS POSITIVOS POR BAIRROS DE RESIDÊNCIA

Os casos confirmados de COVID-19 estão distribuídos entre 38 bairros e distritos do município, (Figura 5, clicar no link: [www.rgpb.ueuo.com](http://www.rgpb.ueuo.com) para visualizar os bairros).

**Fig. 02. Mapa de Barra do Pirai**



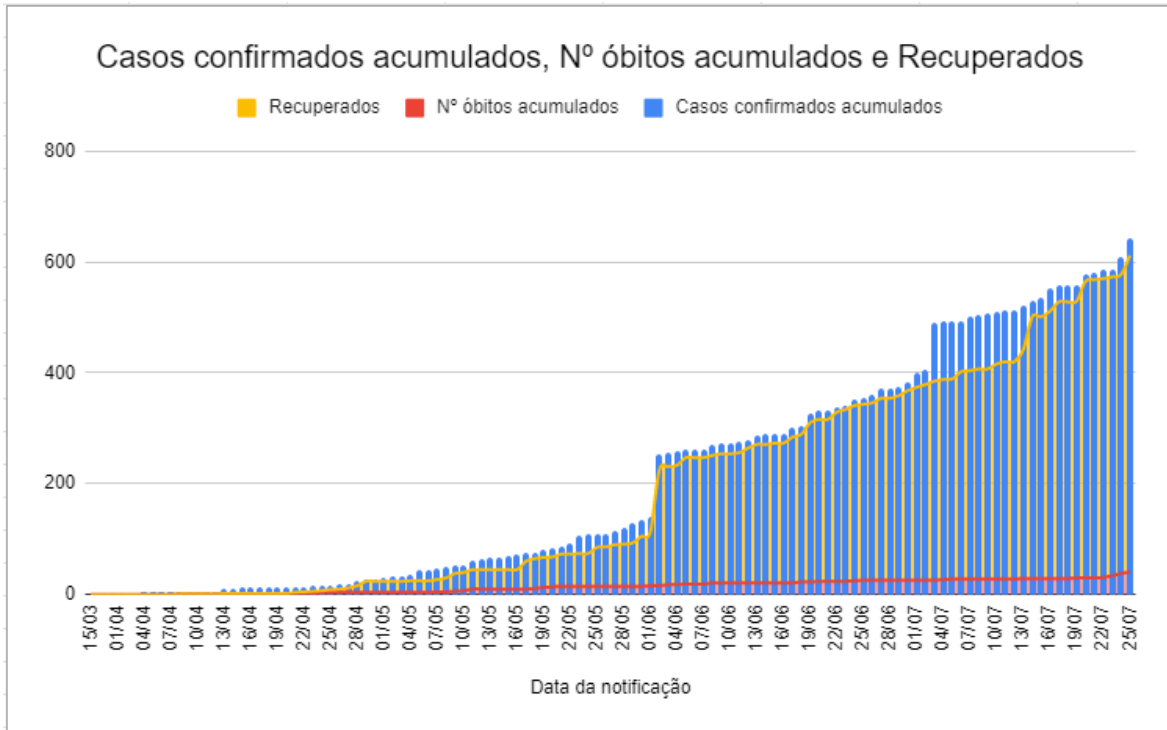
**Figura 3 - Distribuição dos casos confirmados de COVID-19 em Barra do Pirai por Semana Epidemiológica de notificação, 2020.**



Fonte: Vigilância Epidemiológica/VS/SMS  
Dados atualizados em 27/07/2020 (sujeitos a revisão)



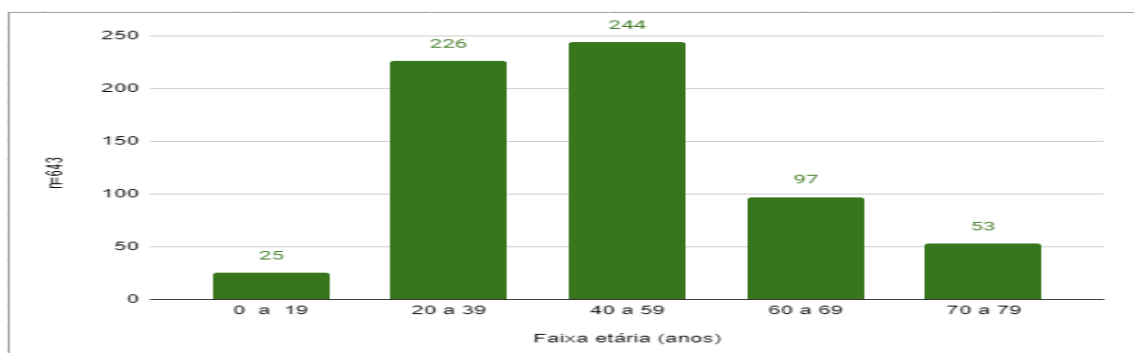
**Figura 4. - Número acumulado de casos confirmados, óbitos e recuperados por COVID-19 em residentes de Barra do Piraí, segundo data da confirmação, 2020.**



Fonte: Vigilância Epidemiológica/VS/SMS  
Dados atualizados em 26/07/2020 (sujeitos a revisão)

Observa-se que os números de óbitos estão com evolução linear, porém constante, isto nos alerta a continuar com as medidas recomendadas pelo Ministério da Saúde, como a higienização das mãos, a etiqueta respiratória e o distanciamento social.

**Figura 5. Número de casos confirmados segundo Faixa etária dos pacientes de COVID-19 em Barra do Piraí, 2020.**



Fonte: Vigilância Epidemiológica/VS/SMS  
Dados atualizados em 26/07/2020 (sujeitos a revisão)

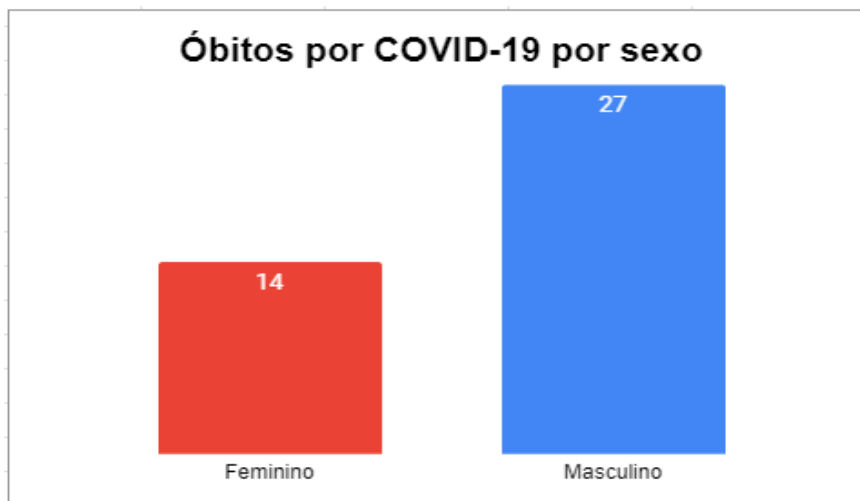


**Figura 6. Relação de sexos relacionados aos casos confirmados de COVID-19 em Barra do Piraí, 2020.**



Fonte: Vigilância Epidemiológica/VS/SMS  
Dados atualizados em 26/07/2020 (sujeitos a revisão)

**Gráfico 7. Registro de óbitos por gênero COVID-19 na semana Epidemiológica em Barra do Piraí, 2020.**

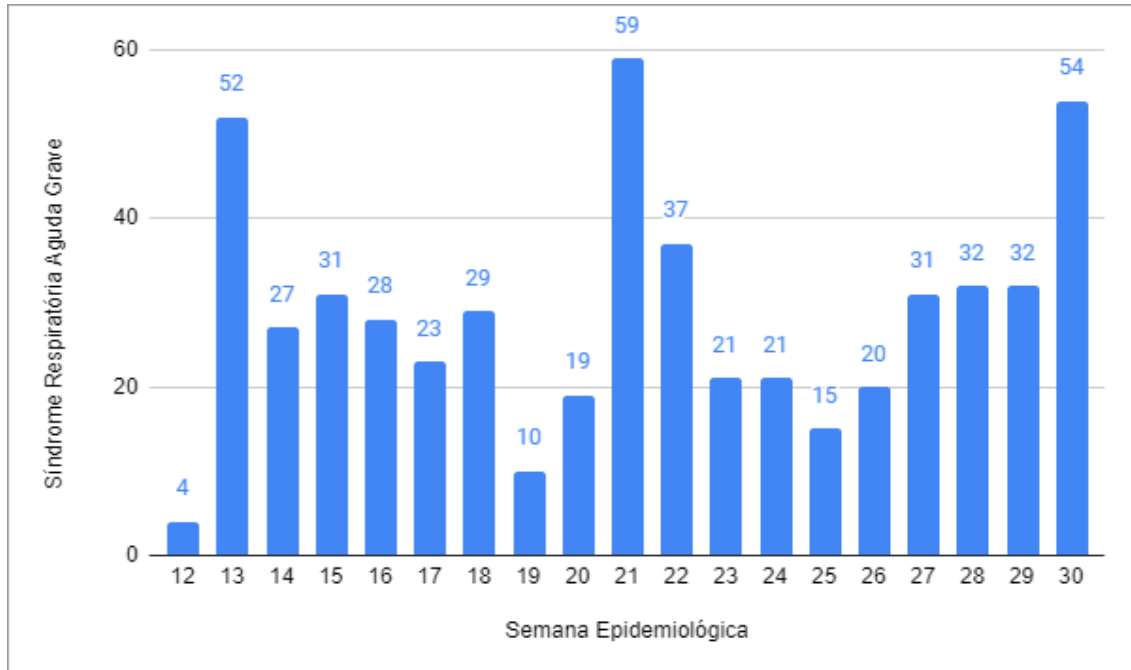


Fonte: Vigilância Epidemiológica/VS/SMS  
Dados atualizados em 27/07/2020 (sujeitos a revisão)

Observa-se no gráfico 6 com referência de gêneros foi notificado maior nº de casos positivos em pessoas do sexo feminino, porém o gráfico 7 demonstra que a letalidade é maior entre as pessoas do sexo masculino.

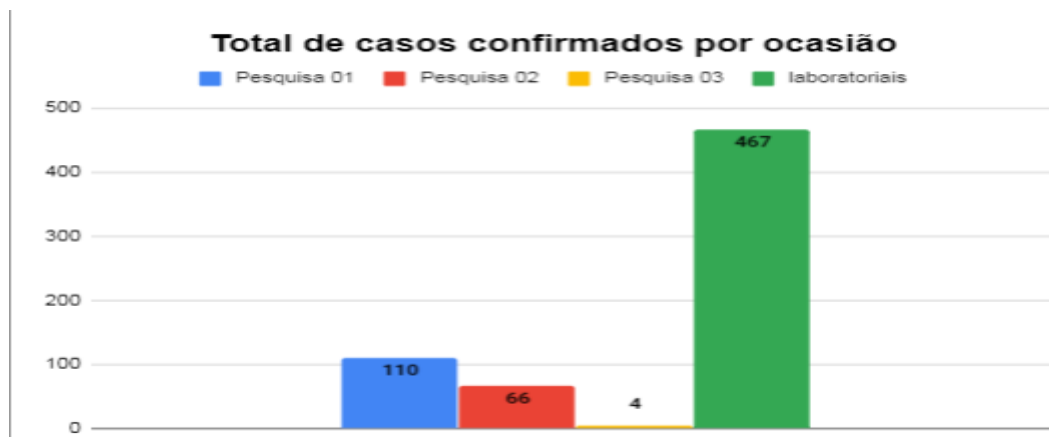


**Gráfico 8. Registro de casos de SRAG por Semana Epidemiológica em Barra do Piraí, 2020.**



Fonte: Vigilância Epidemiológica/VS/SMS Fonte: Vigilância Epidemiológica/VS/SMS  
Dados atualizados em 27/07/2020 (sujeitos a revisão)

**Gráfico 9. Registro de casos confirmados por COVID-19 por ocasião com inquérito sorológico para COVID-19 (pesquisa 01 - SE 23, pesquisa 02 - SE 27, pesquisa03-SE29 ).**



Fonte: Vigilância Epidemiológica/VS/SMS Fonte: Vigilância Epidemiológica/VS/SMS  
Dados atualizados em 27/07/2020 (sujeitos a revisão)



Os testes em massa por amostragem tem permitido que a Secretaria de Saúde identifique na população grupos assintomáticos positivos para COVID-19, o que nos permite promover o isolamento social para o paciente assintomático e seus familiares de acordo com a Portaria nº 356, DE 11 DE MARÇO DE 2020, de maneira a evitar a propagação da infecção e transmissão local.

#### Considerações Finais:

Não está descartada a chance de ocorrer um aumento dos casos positivos de COVID-19, bem como um aumento no número de óbitos, TODOS devem seguir as orientações da prefeitura para impedir o aumento da disseminação do COVID-19 na Cidade.

#### Equipe de Elaboração:

Irinéia Sant'Anna Rosa  
Vanessa Teixeira da Silva  
Débora Rodrigues de Souza

#### Colaboradores:

Aline Cristina Neves Coelho  
Maria Dulce Silva Raposo  
Cristiane dos Santos Melo Ferreira  
Aparecida Francisco  
Contatos: Tel.: (24) 2442-2635 /  
E-mail: [epidemiobp@gmail.com](mailto:epidemiobp@gmail.com) e [cve.notifica.bp@gmail.com](mailto:cve.notifica.bp@gmail.com)